



UŽIVATELSKÝ NÁVOD

Univerzální sada hydraulických stahováků – 26891



LEVIOR®

Prvním použitím tohoto výrobku uživatel svou svobodnou vůlí stvrzuje, že tento manuál řádně prostudoval, pochopil všechny náležitosti a seznámil se se všemi riziky spojenými s jeho užíváním.



POPIS:

Pohodlná práce díky využití hydrauliky, která snižuje vynaložení síly pro utažení šroubu. Obsahuje plné čelisti, 3 trojice ramen různých délek a rozpětí, 2 hlavy umožňují volit mezi 2 a 3 bodovým upnutím, hydraulický šroub, baleno v kovovém kufříku.

UPOZORNĚNÍ:

Zařízení neuvádějte do provozu (nepoužívejte) dříve, než si důkladně prostudujete celý uživatelský návod. Pozornost věnujte především pokynům, které se týkají bezpečnosti práce. Nedodržení nebo nepřesné vykonání těchto pokynů může způsobit úraz vlastní a/nebo jiné osoby, popř. může dojít k poškození zařízení, zvedaného nákladu a/nebo jiného majetku.

Uživatelský návod má pouze proklamativní charakter. Pro samotné pracovní využití výrobku je potřeba vycházet ze zkušebních prací. Zde uvedené informace jsou pouze doporučením vyhotoveným na základě současných zkušeností s výrobkem, technické parametry výrobku nebo postupy se mohou průběžně upravovat nebo měnit i bez zpětné změny údajů v návodech. Testováním je třeba ověřit konkrétní vlastnosti výrobku v přímé závislosti na čase, okolním prostředí, obsluze a materiálu.

CHARAKTERISTIKA

Hydraulický stahovák může vyvinout sílu až 12 tun. Je schopný sejmout jakýkoliv typ ložiska, řemenice, části ozubeného soukolí, čepů a dalších zajištěných částí a příslušenství, které je používáno v průmyslu a domácnosti.

Největší výhodou je možnost použití jakýchkoliv stahovacích čelistí, které jsou ve vzájemný interakci, snižuje namáhavost práce a je přenosný.

NÁVOD

Zjistěte technické parametry ložiska, řemenice, ozubeného kolečka nebo jiného dílu a zajistěte jej mezi tlačným šroubem a čelistmi.

Šroub směřujte do středu ložiska, řemenice, ozubeného soukolí, čepu nebo jiné stahované části. Šroub dotáhněte rukou ke stahované části, dále otáčejte ovládací tyčí ve tvaru T, která je na konci hlavního šroubu, po směru hodinových ručiček. Velice lehce dojde k stáhnutí vybrané součásti.

V případě potřeby je sada doplněna o prodlužovací tyč pro hydraulický šroub.

OBSLUHA

Vřeteno musí být zašroubováno v matici vždy v celé její výšce.

Pro lisování používejte vždy plochu nástavce vřetene, nejen plochu vřetene.

Ozub čelisti musí zapadnout do drážky matice u dvou a tříramenných hlav.

Matice, které upevňují čelisti v hlavicích stačí silně dotáhnout rukou k zabránění jejich vysmeknutí.

Sloupky a jejich nástavce musejí být silně dotaženy k spodním čelistem, aby nedošlo k deformaci závitů sloupků.

Ocelové čelisti lze použít v obou polohách.

Popis činnosti a využití výrobku zde není záměrně uveden, protože se ze zákona jedná o výrobek běžný a výrobce/dovozce předpokládá, že uživatel funkci výrobku a jeho činnost zná.

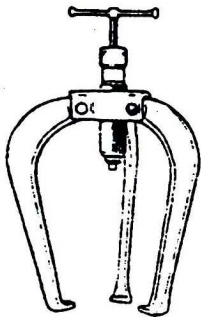
ÚDRŽBA

Po použití je potřeba všechny součásti očistit a udržovat čisté, promazané a uložené v dodaném kufříku.

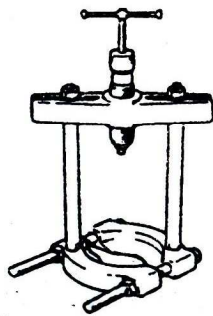
Pravidelně kontrolujte stav a kapacitu hydraulického oleje. Na volno vyzkoušejte správný chod výsuvného čepu a jeho sílu. Popř. kontrolujte únik oleje. V případě zjištění poškození vypusťte olej a zkontrolujte součásti. Všechny součásti jsou dostupné na vyžádání u vašeho prodejce.

SÍLA :

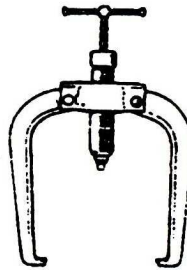
max. 10T
min. 7.5T



Tři ramena G4 8034
G6 8036
G8 8038



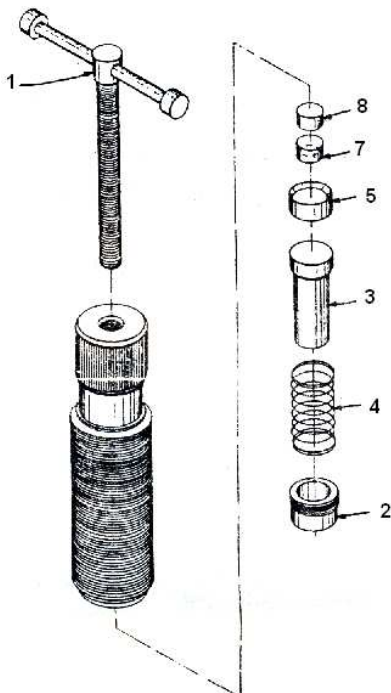
8066



Dvě ramena G4 8024
G6 8026
G8 8028

Seznam částí:

Označ.			Označ.		Označ.			
8000	Hydraulický čep		9013	Úchyt 3-ramenný		9014	Unašeč	
8004	Rameno (100mm)		8014	Prodluž. sloupek (25x50mm)		9015	Separátor (20-105mm)	
8006	Rameno (150mm)		8015	Prodluž. sloupek (25x100mm)		8002	Smýkadlo	
8008	Rameno (200mm)		9016	Vřeteno		8011	Kroužek	
8012	Úchyt 2-ramenný		8013	Nástavec (25x32mm)				



1. rukojeť
2. krytka smýkadla
3. váleček smýkadla
4. pružina
5. těsnění
7. těsnění
8. kroužek beranu

ZÁRUČNÍ LIST			
Název výrobku			
Typ výrobku			
Datum prodeje			
Razítko a podpis prodejce			
Záznam o provedeném servisním zákroku			
Datum převzetí servisem	Datum provedení opravy	Číslo reklamačního protokolu	Podpis pracovníka
Poznámky			

Všeobecné záruční podmínky

Dovozce výrobku Levior s.r.o. poskytuje na svoje výrobky dle obchodního/občanského zákoníku záruku 6/24 měsíců ode dne prodeje.

1. Záruka se vztahuje na poruchy a závady, které v průběhu 6/24 měsíční záruční doby vznikly vadou materiálu. Tyto závady budou opravené bezplatně do 31 dní ode dne převzetí výrobku z prodejny. Datum prodeje je nutno prokázat řádně vyplněným záručním listem, fakturou, účtenkou). Jiné nároky ve vztahu k poškození jakéhokoliv druhu, přímého nebo nepřímého, vůči osobám nebo majetku jsou vyloučeny.
2. Záruka se nevztahuje na závady zaviněné neodborným zacházením, přetížením, nedodržáním instrukcí uvedených v návodu, použitím nesprávného příslušenství nebo nevhodných pracovních nástrojů, zásehem nepovolané osoby, přirozeným opotřebením nebo poškozením během transportu. Dále se nevztahuje na příslušenství a díly, které potřebují pravidelnou výměnu.
3. Pokud nebude závada shledána jako podléhající záruce, hradí náklady spojené s výkonem servisního technika dle platného ceníku a přepravu výrobku zpět vlastník výrobku.
4. Při uplatňování nároků na záruční opravu je nutno předložit záruční list, který je platný pouze tehdy, je-li opatřen datem výroby a prodeje, razítkem příslušné prodejny a podpisem prodávajícího, popřípadě platný kupní doklad.
5. Reklamaci uplatňujete u prodejce, kde jste výrobek zakoupili. Prodávající je povinen vyplnit záruční list (datum prodeje, razítko prodejny a podpis). Všechny tyto údaje musí být vyplněny ihned při prodeji.
6. Výrobky zasílejte k opravě pouze s detailním popisem závady, přiloženým záručním listem, nejlépe v originálním balení, kterou pro tyto účely doporučujeme uschovat.
7. Výrobky předávejte do servisu očištěné od nečistot. V opačném případě je z hygienických důvodů není možné přijmou, nebo je nutné účtovat poplatek za čištění.